

Como retirar seu demonstrativo para Declaração de Imposto de Renda (IRPF)?

O seu demonstrativo do Plano de Saúde para Declaração de Imposto de Renda pode ser retirado pelo site ou App Unimed-Rio.

PELO SITE UNIMED-RIO

- 1 Acesse sua área Exclusiva (clique no botão entrar)
- 2 Escolha as opções:
Serviços Online (a) > Comprovante de Pagamentos (IRPF) (b)
(Você será redirecionado para o Portal de Beneficiários)

Seja bem-vindo(a)! Informe seu login e senha para acessar sua área exclusiva


LOGIN [Esqueceu seu login?](#)

SENHA [Esqueci minha senha.](#)

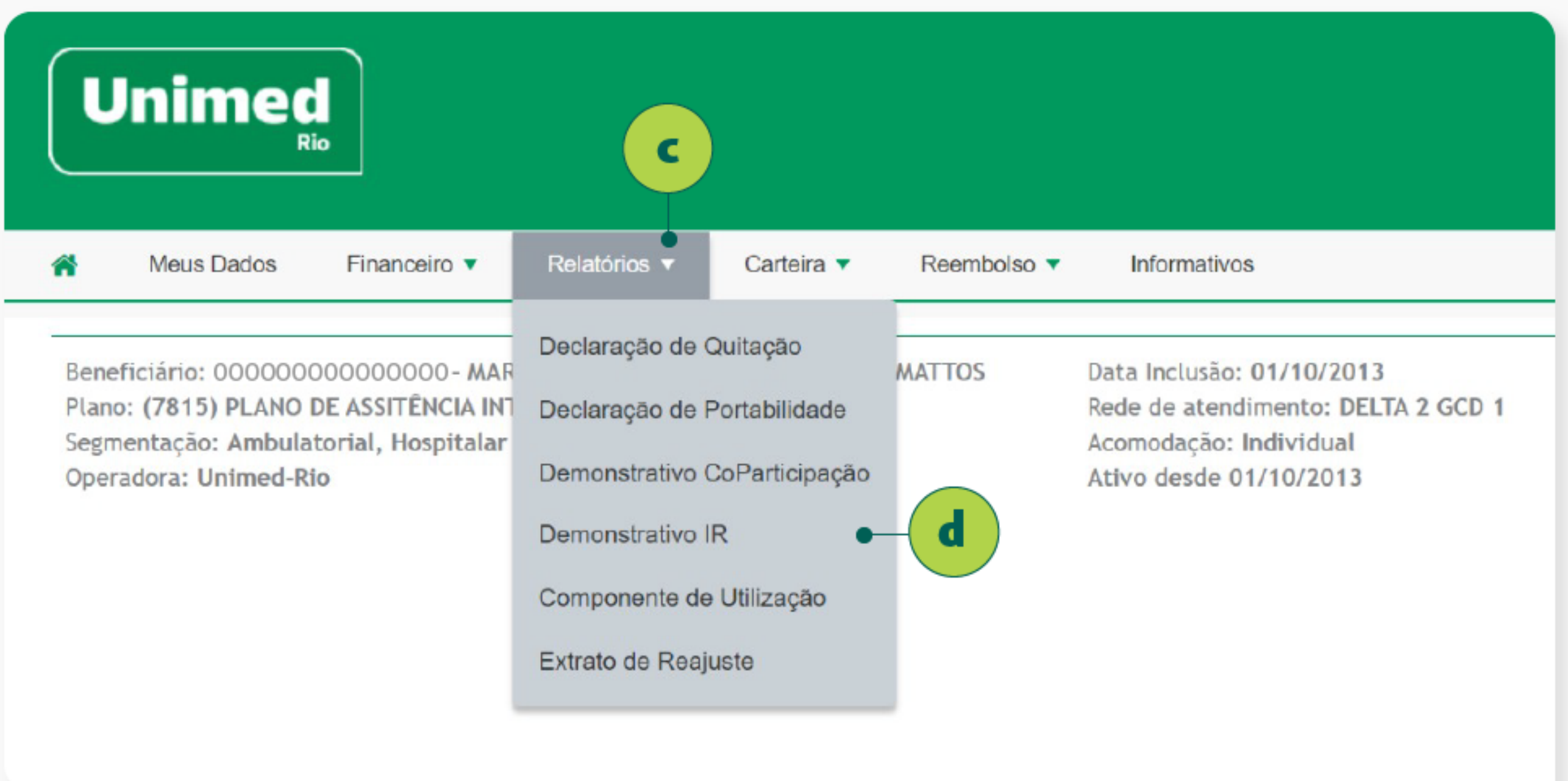
ENTRAR

É a primeira vez que acessa a sua área exclusiva em nosso site?
Realize seu cadastro para acessar todos os nossos serviços.

QUERO ME CADASTRAR

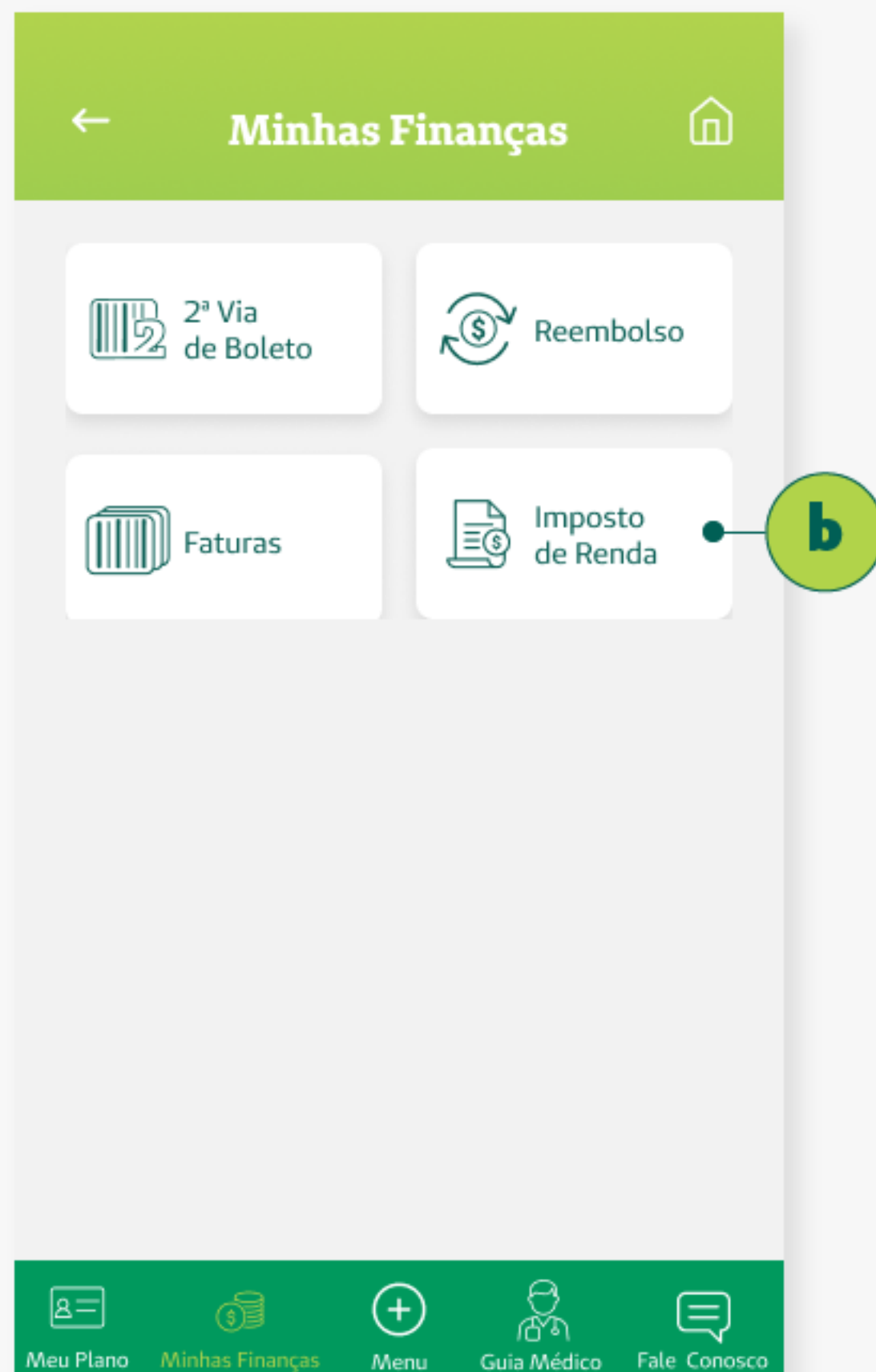


- 3 No Portal de Beneficiários, selecione:
Relatórios (c) > Demonstrativo de IR (d)

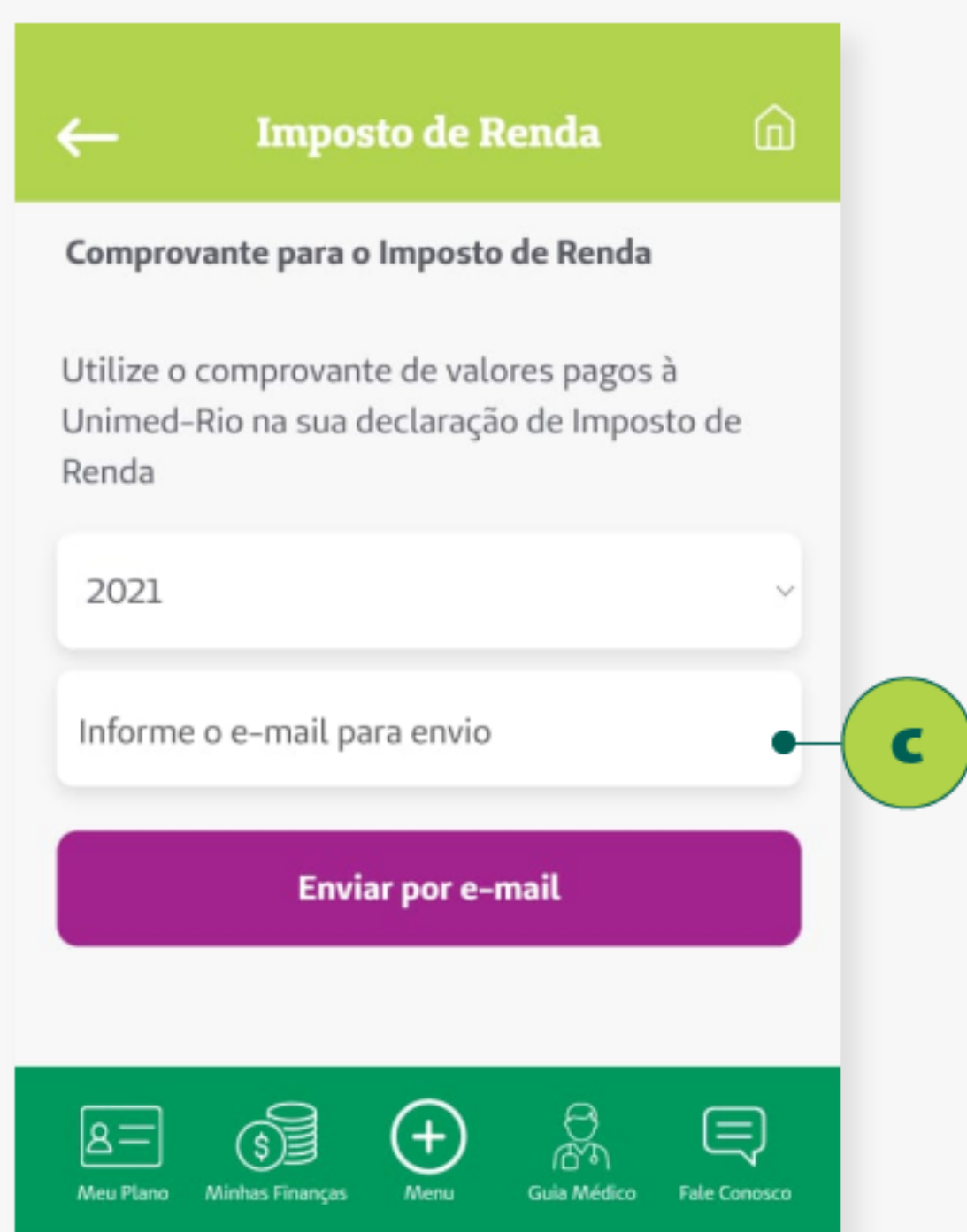


PELO APP UNIMED-RIO

- 1 Na tela principal do App, escolha:
(a) Minhas finanças (no menu inferior) > (b) Imposto de Renda



- 2 Digite seu e-mail, para receber o documento em PDF (c).



Unimed

Rio

Central de Atendimento:

Capitais e Regiões Metropolitanas - 4020 3861

Demais localidades - Interior - 0800 031 3861

Pessoas com deficiência auditiva e de Fala - 0800 286 0234

Reclamações, informações, cancelamentos e dúvida - 0800 079 3821

Falou com um de nossos canais de atendimento mas continua com dúvidas ou não ficou satisfeito com a solução?

Nossa Ouvidoria está pronta para conversar com você.

[Acesse aqui](#)

Fale Conosco:

Se você tem alguma sugestão ou dúvida, mande sua mensagem para o nosso [Fale Conosco](#). Ela será sempre bem-vinda!

www.unimedrio.com.br